


プローブポジション用 小型照明器


LG-1

『LG-1』はプローブポジションのアームに取り付けてプロービング部を明るく照らすことができる電池式小型LED照明器具です。手元が暗い作業環境においても、より正確なプロービングを可能にします。




■ 取扱方法

点灯及び消灯

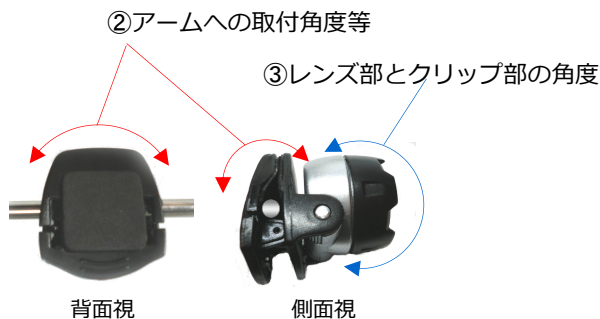


- ・レンズ部を矢印の方向に回すと点灯します。元に戻すと消灯します。

アームへの取付方法




①アームへの取付箇所例



背面視

側面視



注. アームとの干渉に気をつけてください

- ・クリップ部でアームに固定します。最適な照明となるよう、①アームへの取付箇所 ②取付の角度 ③レンズ部とクリップ部の角度 を調整してください。
- 注. 他アーム等に干渉しないよう、取付箇所や取回しに気をつけてください。

電池について



- ・レンズ部を矢印の方向に回し続けると外れて電池が交換できます。
- ・使用電池はボタン電池 CR2016 2個 です。
- ・新品電池での連続使用時間はおよそ10時間から15時間程度となります。
- ・製品には予め動作確認用電池が2個内蔵されています。また交換用電池として新品の電池が2個付属しています。